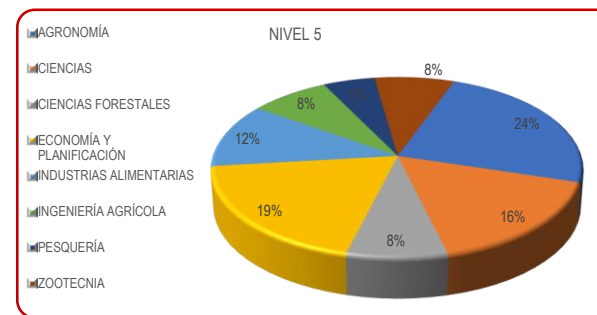
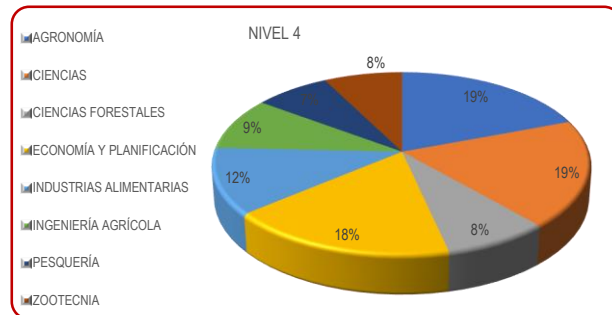
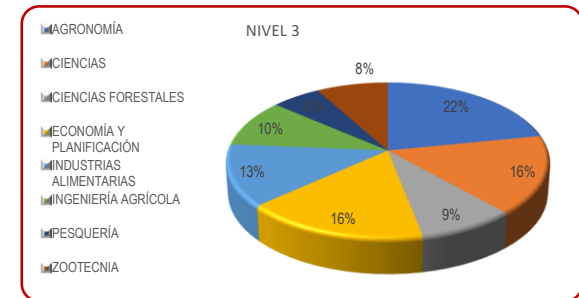
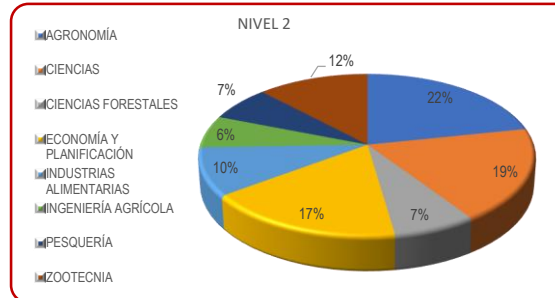
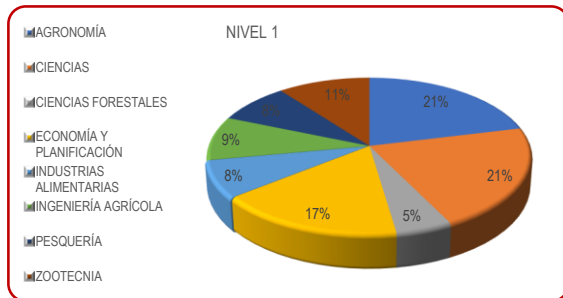


**ALUMNOS MATRICULADOS POR NIVEL, FACULTAD Y GÉNERO
UNALM 2021 - I**

FACULTAD	NIVEL 1		NIVEL 2		NIVEL 3		NIVEL 4		NIVEL 5		TOTALES		
	F	M	F	M	F	M	F	M	F	M	F	M	T
AGRONOMÍA	102	99	158	143	138	92	90	78	148	135	636	547	1183
CIENCIAS	105	97	139	121	77	95	89	77	98	96	508	486	994
CIENCIAS FORESTALES	29	19	53	46	55	36	42	28	50	42	229	171	400
ECONOMÍA Y PLANIFICACIÓN	69	90	117	121	77	97	88	64	98	128	449	500	949
INDUSTRIAS ALIMENTARIAS	40	33	80	53	76	59	57	45	77	59	330	249	579
INGENIERÍA AGRÍCOLA	26	60	29	60	32	72	27	54	33	59	147	305	452
PESQUERÍA	34	45	48	48	35	24	42	22	28	32	187	171	358
ZOOTECNIA	38	61	91	77	60	26	32	34	44	48	265	246	511
TOTAL	443	504	715	669	550	501	467	402	576	599	2751	2675	5426

Fuente: Dirección de Estudios y Registros Académicos

GRAFICO POR NIVELES



ALUMNOS MATRICULADOS POR NIVEL, FACULTAD Y GÉNERO
UNALM 2021 - II

FACULTAD	NIVEL 1		NIVEL 2		NIVEL 3		NIVEL 4		NIVEL 5		TOTALES		
	F	M	F	M	F	M	F	M	F	M	F	M	T
AGRONOMÍA	118	109	113	91	125	107	111	77	141	128	608	512	1120
CIENCIAS	126	112	91	87	83	87	93	84	97	87	490	457	947
CIENCIAS FORESTALES	39	25	42	27	49	41	40	30	54	46	224	169	393
ECONOMÍA Y PLANIFICACIÓN	84	89	68	85	99	105	73	74	117	123	441	476	917
INDUSTRIAS ALIMENTARIAS	52	40	54	36	73	43	62	50	88	64	329	233	562
INGENIERÍA AGRÍCOLA	29	60	24	40	21	56	23	54	42	69	139	279	418
PESQUERÍA	32	44	28	29	34	28	31	18	42	39	167	158	325
ZOOTECNIA	37	61	55	66	69	37	42	22	41	51	244	237	481
TOTAL	517	540	475	461	553	504	475	409	622	607	2642	2521	5163

Fuente: Dirección de Estudios y Registros Académicos

GRAFICO POR NIVELES

